

# Sammanställning

**Enkät: Vad tycker du som är 13-19 år om kulturlivet i Västerbotten?**

2022

## Beskrivning av Enkäten

För att öka förståelsen för vad barn och unga mellan 13 och 19 år tycker om kulturlivet i länet har Region Västerbotten annonserat ut en enkät via sociala medier samt spridit enkäten till aktörer som arbetar med barn och unga i länet. Enkäten innehåller frågor om vad barn och unga i Västerbotten har för syn på kultur på fritiden, kultur i skolan samt eget kulturskapande.

Denna information samlas in för att Region Västerbotten håller på att planera för framtidens kulturliv i länet. Det görs tillsammans med kommuner, kulturverksamheter och genom att hämta in information ifrån specifika målgrupper, såsom barn och unga, vilket mynnar ut i Region Västerbottens nya kulturplan. Enkäten är även ett värdefullt informationsunderlag för fortsatt arbete med barn och unga.

## Så läser du sammanställningen

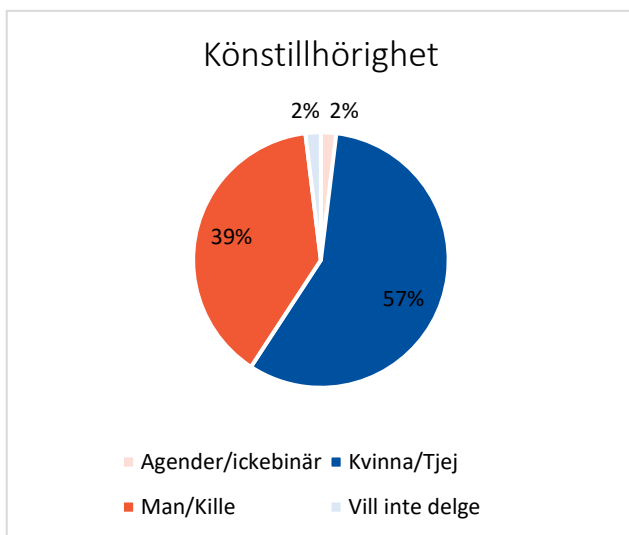
Sammanställningen följer enkätens upplägg och innehåller tre delar, en del som handlar om vad de svarande har för syn på kultur i deras liv, en del som handlar om kultur på fritiden, samt en del som handlar om kultur i skolan. Inledande finns även ett avsnitt som visar statistik för ålder, geografisk spridning och könstillhörighet för de 103 barn och unga i länet som svarat på enkäten.

Varje del innehåller de frågeställningar som ingick i enkäten och diagram på hur de barn och unga i Västerbotten som svarat på enkäten har svarat på frågeställningen. På en del av frågorna finns även en jämförelse mellan hur de som är bosatta i mindre kommuner (Dorotea, Lycksele, Malå, Nordmaling, Sorsele, Storuman, Vilhelmina, Vännäs) och de som är bosatta i större kommuner (Skellefteå och Umeå) har svarat på frågorna.

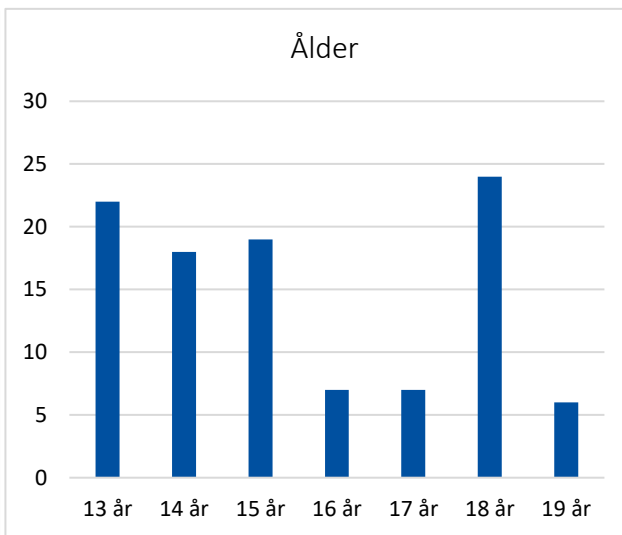
Viktigt att notera är att sammanställningen innehåller data ifrån de barn och unga som svarat på enkäten, där boende ifrån alla kommuner inte är representerade och vissa kommuner har större representation än andra. Det går inte att dra några statistiskt säkerställda slutsatser utifrån materialet, statistiken kan dock visa på tendenser som finns hos barn och unga i Västerbotten inom kulturfrågor.

## Vilka har svarat på enkäten?

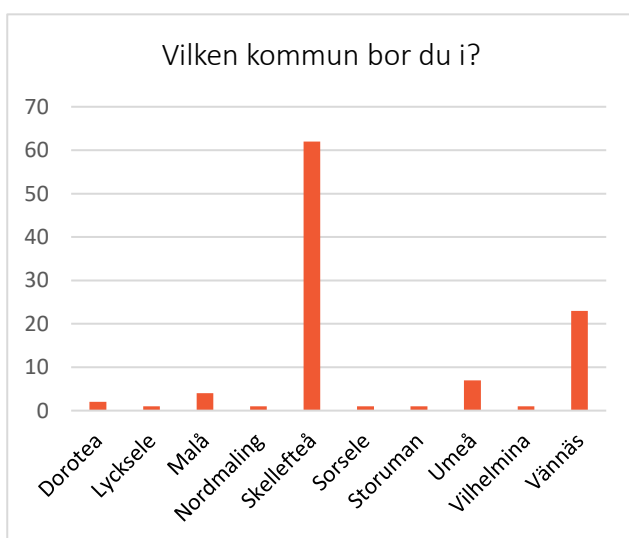
103 unga mellan 13 och 19 år i Västerbotten har svarat på enkäten. Nedan följer diagram som visar åldersfördelning, könsfördelning och geografisk spridning för hemvist och skola för de som svarat.



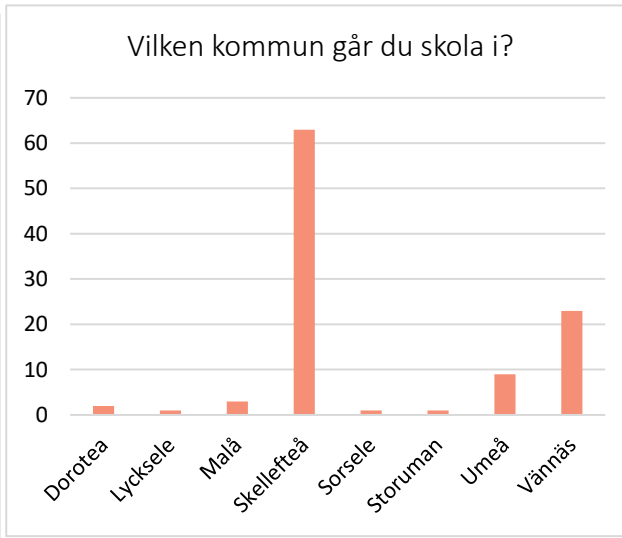
Diagrammet visar fördelningen av könstillhörighet. Kvinna/Tjej (57%) Man/Kille (39%), Agender/Ickebinär (2%), Vill inte delge (2%).



Diagrammet visar spridningen av vilken ålder de svarande har. 18 år (23%) 13 år (21%) 15 år (18%) 14 år (18%), 17 år (7%), 16 år (7%), 19 år (6%)



Diagrammet visar spridningen mellan de kommuner de svarande är bosatta. Skellefteå (60%), Vännäs (22%), Umeå (7%), Malå (4%), Dorotea (2%). Sorsele, Storuman, Vilhelmina, Lycksele och Nordmaling (1 %).



Diagrammet visar spridningen mellan de kommuner de svarande går skola. Skellefteå (61%), Vännäs (23%), Umeå (9%), Malå (3%), Dorotea (2%). Storuman och Lycksele (1 %).

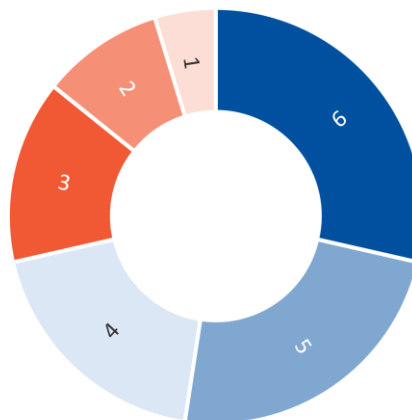
## Kulturella vanor

### Kultur är viktigt för mig i min vardag

På en skala 1-6, där 1 är håller inte alls med och 6 är håller helt med, har 70% av de som svarat på enkäten svarat 4-6 på frågan om kultur är viktigt i sin vardag och 31 % svarat 1-3.

Utifrån diagrammet går det att se att en majoriteten av de unga i Västerbotten som svarat på enkäten (70%) mer eller mindre håller med om påståendet "kultur är viktigt för mig i min vardag."

Kultur är viktigt för mig i min vardag.  
(6= håller helt med 1=håller inte alls med)



#### Jämförelse mellan större och mindre kommuner i Västerbotten

Större kommuner: 1-3 **22%**      4-6 **78%**

Mindre kommuner: 1-3 **47%**      4-6 **53%**

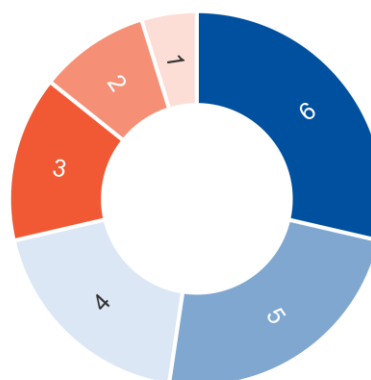
Utifrån statistiken framgår det att andelen som tycker att kultur i vardagen är viktigt är mindre i de mindre kommunerna.

### Jag kommer från en familj där kultur är viktigt

På en skala 1-6, där 1 är håller inte alls med och 6 är håller helt med, har 63% svarat 4-6 på frågan om de kommer ifrån en familj där kultur är viktigt och 37% svarat 1-3.

Utifrån diagrammet går det att se att majoriteten av de av de unga i Västerbotten som svarat på enkäten (63%) mer eller mindre håller med om påståendet "Jag kommer ifrån en familj där kultur är viktigt."

Jag kommer ifrån en familj där kultur är viktigt.  
(6= håller helt med 1=håller inte alls med)



#### Jämförelse mellan större och mindre kommuner i Västerbotten

Större kommuner: 1-3 **28%**      4-6 **70%**

Mindre kommuner: 1-3 **47%**      4-6 **53%**

Utifrån statistiken framgår det att andelen som anser att de kommer ifrån en familj där kultur är viktigt är mindre i de mindre kommunerna.



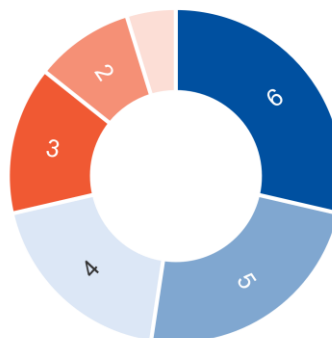
## Fritiden

### Jag tycker att det är viktigt att det finns ett utbud av kulturaktiviteter och kulturevenemang att ta del av på min fritid

På en skala 1-6, där 1 är håller inte alls med och 6 är håller helt med, har 76 % svarat 4-6 på frågan om de tycker att det är viktigt att det finns ett kulturutbud att ta del av på sin fritid och 24% svarat 1-3.

Utifrån diagrammet går det att se att majoriteten av de unga i Västerbotten som svarat på enkäten (76%) mer eller mindre håller med om påståendet "Jag tycker att det är viktigt att det finns ett utbud av kulturaktiviteter och kulturevenemang att ta del av på min fritid."

Jag tycker att det är viktigt att det finns ett utbud av kulturaktiviteter och kulturevenemang att ta del av på min fritid. (6= håller helt med 1=håller inte alls med)



#### Jämförelse mellan större och mindre kommuner i Västerbotten

**Större kommuner** 1-3 **17%** 4-6 **83%**

**Mindre kommuner** 1-3 **33%** 4-6 **67%**

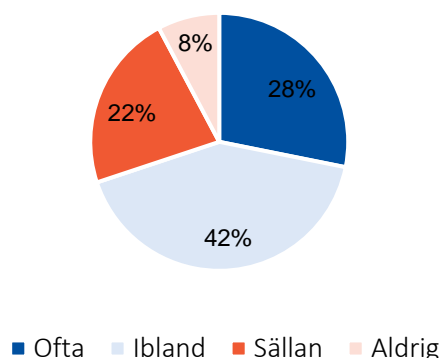
Utifrån statistiken framgår det att andelen som anser att det är viktigt att det finns ett kulturutbud att ta del av på sin fritid är mindre i de mindre kommunerna.

### Jag tar del av kulturevenemang/kulturaktiviteter på min fritid

70% har svarat att de ofta eller ibland tar del av kulturevenemang och/eller kulturaktiviteter på sin fritid medan 30% har svarat att de sällan eller aldrig gjort det.

Utifrån diagrammet går det att se att majoriteten av de unga i Västerbotten som svarat på enkäten (70%) har svarat ofta eller ibland på påståendet "Jag tar del av kulturevenemang/kulturaktiviteter på min fritid."

Jag tar del av kulturevenemang/kulturaktiviteter på min fritid.



#### Jämförelse mellan större och mindre kommuner i Västerbotten

**Större kommuner** Aldrig/Sällan **23%** Ibland/Ofta **77%**

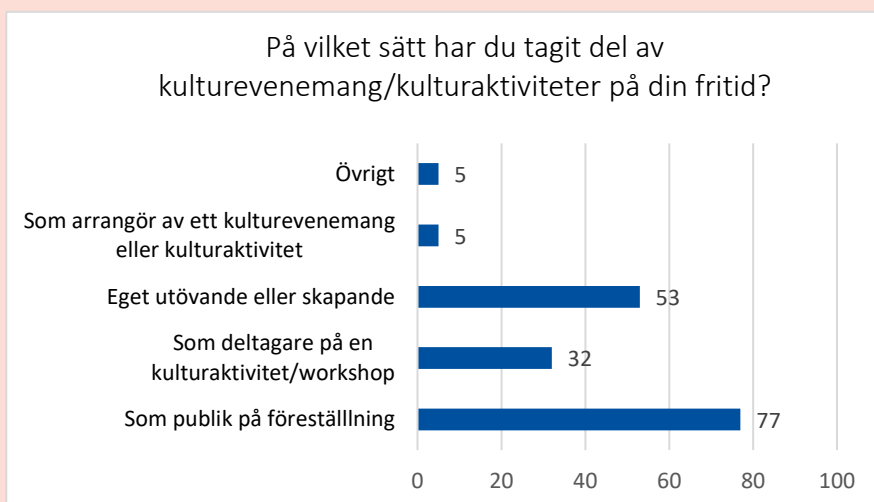
**Mindre kommuner** Aldrig/Sällan **44%** Ibland/Ofta **56%**

Utifrån statistiken framgår det att andelen som tar del av kulturevenemang/kulturaktiviteter på sin fritid är mindre i de mindre kommunerna.

**Om du svarat ofta ibland eller sällan på frågan: jag tar del av kulturevenemang /kulturaktiviteter på min fritid.**



Diagrammet visar fördelningen av de konstområden som de som svarat på enkäten har deltagit vid där musik, film och teater ligger i toppen. Sedan i fallande ordning; Dans, Museum, Bild, Slöjd, Litteratur och Arkiv.



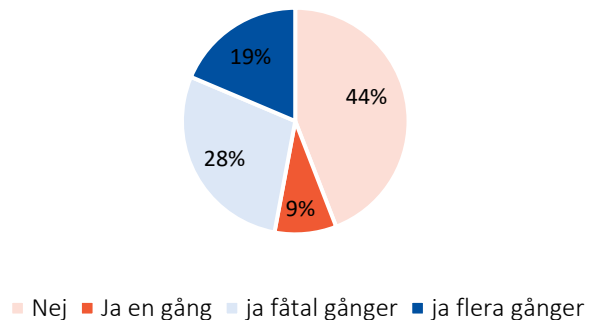
Diagrammet visar fördelningen av de sätt som de som svarat på enkäten har deltagit på kulturevenemang och kulturaktiviteter. Som publik har flest tagit del av kultur och sedan i fallande ordning; eget utövande, deltagare på kulturaktivitet/workshop och sist arrangör.

## Jag har åkt till en annan kommun för att ta del av ett kulturrevenemang /kulturaktivitet under min fritid

47 % har svarat att de flera eller fåtal gånger åkt till en annan kommun för att ta del av ett kulturrevenemang eller en kulturaktivitet på sin fritid medan 53% svarat att de aldrig eller en gång åkt till en annan kommun för detta syfte.

Utifrån diagrammet går det att se att det inte finns någon större skillnad mellan den andel av de som svarat på enkäten som fåtal gånger eller flera gånger åkt till en annan kommun och de som (47%) gjort det en gång eller aldrig gjort det (53%).

Jag har åkt till en annan kommun för att ta del av ett kulturrevenemang/ kulturaktivitet under min fritid.



### Jämförelse mellan större och mindre kommuner i Västerbotten

**Större kommuner** Nej/En gång **68%** Flera/Fåtal **32%**

**Mindre kommuner** Nej/En gång **29%** Flera/Fåtal **71%**

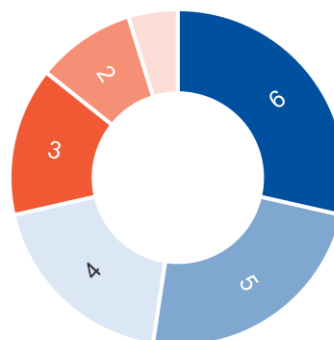
Utifrån statistiken framgår det att andelen som har åkt till en annan kommun på sin fritid för att ta del av kultur är större i de mindre kommunerna.

## Jag önskar att det var lättare att ta del av kulturrevenemang/kulturaktiviteter på min fritid

På en skala 1-6, där 1 är håller inte alls med och 6 är håller helt med, har 62% svarat mellan 4-6 på frågan om de önskar att det var lättare att ta del av kultur på sin fritid och 38 % svarat 1-3.

Utifrån diagrammet går det att se att majoriteten av de unga i Västerbotten som svarat på enkäten (62%) mer eller mindre håller med om påståendet "Jag önskar att det var lättare att ta del av kulturrevenemang/kulturaktiviteter på min fritid."

Jag önskar att det var lättare att ta del av kulturrevenemang/kulturaktiviteter på min fritid.  
(1=håller inte alls med 6= håller helt med)



### Jämförelse mellan större och mindre kommuner i Västerbotten

**Större kommuner** 1-3 **38%** 4-6 **62%**

**Mindre kommuner** 1-3 **36%** 4-6 **64%**

Utifrån statistiken framgår det att andelen som önskar det var lättare att ta del av kultur på fritiden är liknande i större och mindre kommuner.

### Utveckla svaret ovan: Beskriv varför du valde att svara som du gjorde ovan.

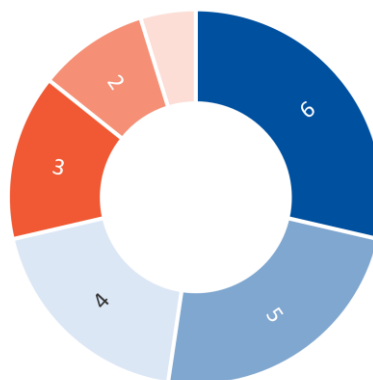
När de som svarat på enkäten beskriver varför de valt att svara som de gjort lyfts att det finns ett intresse utökade möjligheter att delta på kulturella evenemang samt att det utbudet som erbjuds inte är så stort vilket ger intrycket att kultur för unga inte är prioriterat. Utöver detta efterfrågas mer information om och marknadsföring för det utbud som redan finns. De beskriver även att det finns svårigheter med att ta del av kultur i närområdet då de ofta krävs resor till kulturevenemang som också beskrivs som dyra. Det lyfts även ett behov av stöd till unga arrangörer. Det finns även röster som menar att det är lätt att ta del av kultur men dessa har blandad syn på om utbudet behöver utökas.

## Jag känner att jag kan påverka kulturlivet på min fritid

På en skala 1-6, där 1 är håller inte alls med och 6 är håller helt med, har 64% svarat mellan 4-6 på frågan om de önskar att det var lättare att ta del av kultur på sin fritid och 36% svarat 1-3.

Utifrån diagrammet går det att se att majoriteten av de unga i Västerbotten som svarat på enkäten (64%) mer eller mindre håller med om påståendet "Jag känner att jag kan påverka kulturlivet på min fritid."

Jag känner att jag kan påverka kulturlivet på min fritid  
(1=håller inte alls med 6= håller helt med)



### Jämförelse mellan större och mindre kommuner i Västerbotten

**Större kommuner** 1-3 **62%**      4-6 **38%**

**Mindre kommuner** 1-3 **70%**      4-6 **30%**

Utifrån statistiken framgår det att andelen som känner att de kan påverka kulturlivet på sin fritid är något mindre i mindre kommuner.

### Utveckla svaret ovan: Beskriv varför du valde att svara som du gjorde ovan.

När de som svarat på enkäten beskriver varför de valt att svara som de gjort så lyfter en del att det finns en påverkansmöjlighet på kulturlivet på ens fritid samt att det finns ett föreningsliv som lyssnar på vad ungdomar har att säga angående vad de vill se inom kulturlivet. Andra menar att de inte kan påverka utbudet men att de kan påverka vad de själva väljer att delta vid samt att de kan påverka hur de lägger upp sitt eget skapande.

Det finns även de som menar att det är svårare att påverka kulturlivet på sin fritid då det finns ett begränsat utbud, där en undergroundscen saknas, och att det inte alltid finns förutsättningar i närområdet att vara publik på eller utöva kultur inom just de område som intresserar en. Det beskrivs även vara svårt att veta hur en skulle kunna gå till väga för att påverka och att det inte finns någon som erbjuder möjligheten att vara med och påverka.



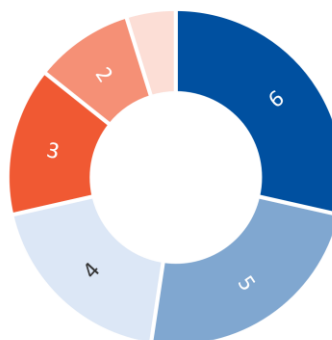
## Skoltiden

### Jag tycker att det är viktigt att det finns ett utbud av kulturevenemang och kulturaktiviteter att ta del av under min skoltid

På en skala 1-6, där 1 är håller inte alls med och 6 är håller helt med, har 71% av de som svarat på enkäten svarat 4-6 på frågan om de tycker att det är viktigt att det finns ett kulturutbud att ta del av på sin skoltid och 33% svarat 1-3.

Utifrån diagrammet går det att se att majoriteten av de unga i Västerbotten som svarat på enkäten (64%) mer eller mindre håller med om påståendet "Jag tycker det är viktigt att det finns ett utbud av kulturaktiviteter och kulturevenemang att ta del av på min

Jag tycker att det är viktigt att det finns ett utbud av kulturaktiviteter och kulturevenemang att ta del av på min skoltid (6= håller helt med 1=håller inte alls med)



#### Jämförelse mellan större och mindre kommuner i Västerbotten

**Större kommuner** 1-3 **32%** 4-6 **68%**

**Mindre kommuner** 1-3 **36%** 4-6 **64%**

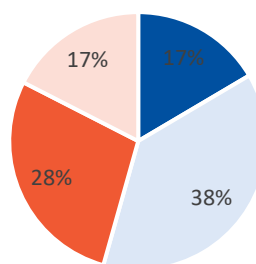
Utifrån statistiken framgår det att andelen som tycker att det är viktigt att det finns ett utbud av kultur att ta del av på skoltiden är liknande i större och mindre kommuner.

### Jag tar del av kulturevenemang/kulturaktiviteter på min skoltid

55% har svarat att de ofta eller ibland tar del av kulturevenemang och/eller kulturaktiviteter på sin skoltid medan 45% har svarat att de sällan eller aldrig gjort det.

Utifrån diagrammet går det att se att av de som unga i Västerbotten som svarat på enkäten finns det ingen större skillnad mellan de som anser att de ofta eller ibland tar del av kultur på sin skoltid (55%) och de som anser att de sällan eller aldrig gör det (45%).

Jag tar del av kulturevenemang/kulturaktiviteter på min skoltid.



■ Ofta ■ Ibland ■ Sällan ■ Aldrig

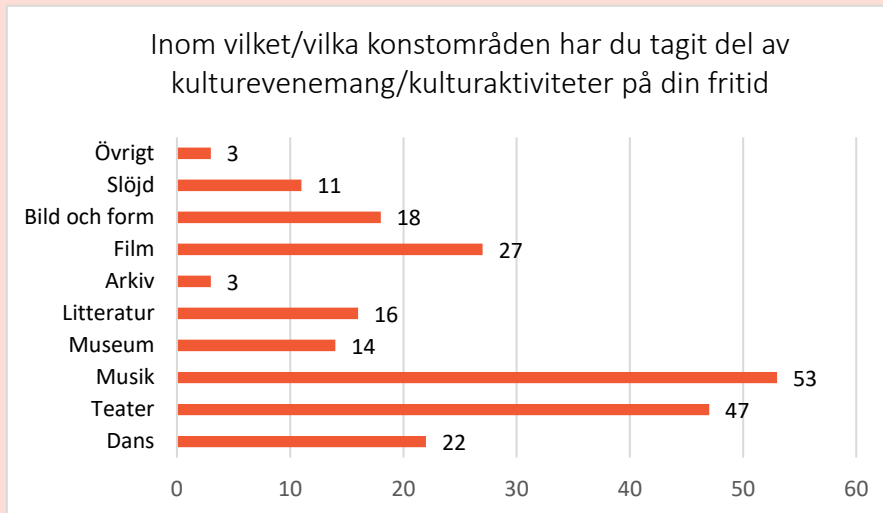
#### Jämförelse mellan större och mindre kommuner i Västerbotten

**Större kommuner** Aldrig/Sällan **47%** Ibland/Ofta **53%**

**Mindre kommuner** Aldrig/Sällan **44%** Ibland/Ofta **56%**

Utifrån statistiken framgår det att andelen som tar del av kultur på skoltid är liknande i mindre och större kommuner.

**Om du svarat ofta ibland eller sällan på frågan: jag tar del av kulturevenemang /kulturaktiviteter på min fritid.**



Diagrammet visar fördelningen av de konstområden som de som svarat på enkäten har deltagit vid där musik, teater och film ligger i toppen. Därefter i fallande ordning;



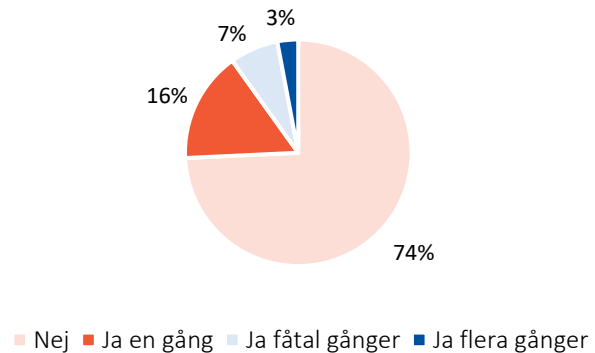
Diagrammet visar fördelningen av de sätt som de som svarat på enkäten har deltagit på kulturevenemang och kulturaktiviteter. Som publik har flest tagit del av kultur och sedan i fallande ordning; eget utövande, deltagare på kulturaktivitet/workshop och sist arrangör.

## Jag har åkt till en annan kommun för att ta del av ett kulturevenemang/kulturaktivitet under min skoltid

10 % har svarat att de flera eller fåtal gånger åkt till en annan kommun för att ta del av ett kulturevenemang eller en kulturaktivitet medan 90% svarat att de aldrig eller en gång åkt till en annan kommun för detta syfte.

Utifrån diagrammet går det att se att en minoritet av de unga i Västerbotten som svarat på enkäten (10%) har svarat att de flera eller fåtal gånger åkt till en annan kommun för att ta del av kultur medan 90% svarar att de aldrig eller en gång gjort det.

Jag har åkt till en annan kommun för att ta del av ett kulturevenemang/kulturaktivitet under min skoltid



### Jämförelse mellan större och mindre kommuner i Västerbotten

**Större kommuner** Nej/En gång **93%** Flera/Fåtal **7%**

**Mindre kommuner** Nej/En gång **85%** Flera/Fåtal **15%**

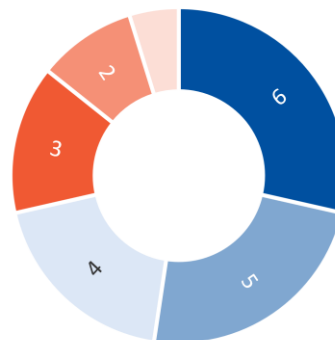
Utifrån statistiken framgår det att andelen som har åkt till en annan kommun för att ta del av kultur är något större i mindre kommuner.

## Jag önskar att det fanns fler tillfällen att ta del av kulturevenemang/kulturaktiviteter under min skoltid

På en skala 1-6, där 1 är håller inte alls med och 6 är håller helt med, har 62% svarat mellan 4-6 på frågan om de önskar att det var lättare att ta del av kultur på sin fritid och 38 % svarat 1-3.

Utifrån diagrammet går det att se att majoriteten av de unga i Västerbotten som svarat på enkäten (64%) mer eller mindre håller med om påståendet " Jag känner att jag kan påverka kulturlivet på min fritid."

Jag önskar att det fanns fler tillfällen att ta del av kulturevenemang/kulturaktiviteter under min skoltid.  
(6= håller helt med 1=håller inte alls med)



### Jämförelse mellan större och mindre kommuner i Västerbotten

**Större kommuner** 1-3 **29%** 4-6 **71%**

**Mindre kommuner** 1-3 **47%** 4-6 **53%**

Utifrån statistiken framgår det att andelen som önskar att det fanns fler tillfällen att ta del av kultur under skoltiden är mindre i mindre kommuner.

### Utveckla svaret ovan: Beskriv varför du valde att svara som du gjorde ovan.

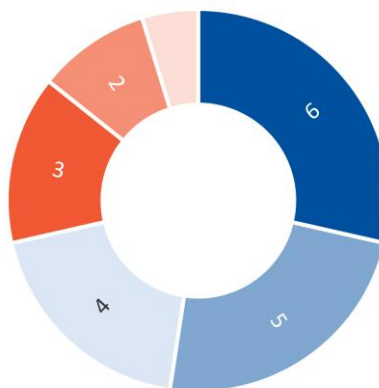
När de som svarat på enkäten beskriver varför de valt att svara som de gjort ovan så lyfter många att de inte haft möjlighet att ta del av så många kulturaktiviteter eller kulturföreläsningar under sin skoltid eller att den kultur som de har möjlighet att ta del av är begränsad i tid. Vissa menar att skolan inte lägger fokus på kultur förutom inom de estetiska programmen. Det finns även en efterfrågan att få delta vid kulturevenemang och aktiviteter under skoltid då det är något som många beskriver som kul och viktigt samt något som ger lärandet ett sammanhang. Det finns även de som anser att kultur inte är en så viktig del av skolan och att de hellre fokuserar på skolarbetet under skoltid.

## Jag känner att jag kan påverka kulturutbudet som går att ta del av under min skoltid.

På en skala 1-6, där 1 är håller inte alls med och 6 är håller helt med, har 64% svarat mellan 4-6 på frågan om de önskar att det var lättare att ta del av kultur på sin fritid och 36% svarat 1-3.

Utifrån diagrammet går det att se att majoriteten av de unga i Västerbotten som svarat på enkäten (64%) mer eller mindre håller med om påståendet "Jag känner att jag kan påverka kulturlivet på min fritid."

Jag känner att jag kan påverka kulturutbudet som går att ta del av under min skoltid.  
(6= håller helt med 1=håller inte alls med)



### Jämförelse mellan större och mindre kommuner i Västerbotten

**Större kommuner** 1-3 **84%** 4-6 **16%**

**Mindre kommuner** 1-3 **85%** 4-6 **15%**

Utifrån statistiken framgår det att andelen som känner att de kan påverka kulturutbudet på sin skoltid är liknande i mindre och större kommuner.

### Utveckla svaret ovan: Beskriv varför du valde att svara som du gjorde ovan.

När de som svarat på enkäten beskriver varför de valt att svara som de gjort så lyfter många att de inte känner att de kan påverka kulturlivet under sin skoltid utan att det är lärare och rektorer som bestämmer samt att många aldrig har testat påverka eller vet hur en skulle gå till väga för att påverka kulturutbudet de får ta del av under skoltiden.

Några lyfter att de har möjlighet att påverka kulturutbudet under skoltid via elevrådet, sin lärare, genom att det förekommit omröstningar eller att de själva kan utöva kultur tillsammans med sina klasskompisar om lokaler och utrustning finns tillgängligt.



